




Portal de Subastas Judiciales

de la Suprema Corte de Justicia de la provincia de Buenos Aires

Guía para registrarse como usuario



Suprema Corte de Justicia
Poder Judicial de la Provincia de Buenos Aires

Introducción

El Portal Subastas Judiciales Electrónicas es un sitio de acceso público donde se verán todas las subastas judiciales de la Provincia de Buenos Aires.

Allí podrá realizar un seguimiento de aquellas subastas que resulten de su interés, registrarse como usuario, circunstancia que lo habilitará a inscribirse como postor en alguna/s de las subastas publicadas y ofertar en las mismas.

Para poder efectuar estas dos últimas acciones el interesado deberá ingresar al Portal de Subastas Judiciales Electrónicas (subastas.scba.gov.ar) y completar el Formulario de Registro de Usuario.

Primer paso: Ingresar al registro

En el portal Subastas Judiciales Electrónicas, deberá ingresar a “Registrarme”, en la parte superior derecha de la pantalla.



Segundo paso: Completar el formulario

Allí deberá completar el formulario con todos los datos y luego hacer clic en el botón inferior “registrarse”.

Subastas Judiciales Electrónicas
de la Suprema Corte de Justicia de la provincia de Buenos Aires

Localidad Buscar

Registro de usuario

Datos Personales

Nombre* Apellido*

Tipo de documento* N° de documento*

DNI

Domicilio

Provincia* Localidad*

Buenos Aires

Teléfonos Debe completar al menos un teléfono.

Fijo Celular

Rol del usuario

¿Actúa en carácter de apoderado o representante legal?

No.

Sí, actúa en carácter de apoderado de una persona física.

Sí, actúa en carácter de apoderado de una persona jurídica.

Sí, actúa en carácter de representante legal de una persona jurídica.

Ayuda Rápida

Regístrame como usuario
Los usuarios que deseen participar de alguna subasta deben completar este formulario de solicitud de registro con sus datos personales. Todos los datos requeridos en el formulario revestirán carácter de declaración jurada.

Regístrame como usuario en carácter de apoderado (de una persona física o jurídica)
Los usuarios que se presenten en carácter de apoderado y deseen participar de alguna subasta deben completar este formulario de solicitud de registro con esos datos. Esta información es confidencial y no será revelada a terceros.

Completar domicilio
Informe el domicilio del solicitante, así como también, el domicilio del poderdante o representado si corresponde.

Completar datos del usuario
El nombre de usuario puede estar formado por letras y números. Es necesario que contenga un mínimo de 6 caracteres. Una vez que haya sido aceptado por el sistema, no se puede modificar. Si el nombre elegido no estuviera disponible, el sistema le solicitará que lo modifique.

La contraseña puede estar formada por letras y números. Es necesario que contenga un mínimo de 6 caracteres. Recuerde que la contraseña es estrictamente privada.

La comunicación del sistema se realiza mediante correo electrónico. Por este motivo, deberá confirmar que es el titular de la dirección de correo electrónico que ha utilizado para registrarse. La dirección de correo del poderdante o representado no deberá confirmarse.

Completar teléfono
Ingrese el teléfono fijo o el teléfono celular.

Terminar proceso de registro
El proceso de registro se compone de dos etapas: la primera es la carga de datos en el formulario de solicitud de registro, que incluye la confirmación del correo, y la segunda es la entrega de la documentación pertinente (información que se le enviará por e-mail una vez que confirme su correo) en alguna de las Seccionales del Registro General de Subastas Judiciales.

Cancelar Registrarse

Tercer paso: Confirmar su correo electrónico

Luego, recibirá en la casilla de correo denunciada en el formulario, un mail de Subastas Judiciales Electrónicas que le pedirá “confirmar” su correo electrónico.




Cuarto paso: Presentarse en el Registro General de Subastas Judiciales

Una vez realizada la confirmación de su correo, usted recibirá otro mail detallando la documentación que deberá acompañar de manera personal ante la Seccional del Registro General de Subastas Judiciales. Dicho correo también contendrá un link que le desplegará el formulario que ha completado para su impresión y firma ante la Seccional.

subastas@scba.gov.ar 9 jun. ☆

para mí ▾



Estimado **Silvia J...**

Su registro como usuario está a punto de ser completado.

Para completar su trámite, deberá presentarse en alguna de las [Seccionales del Registro General de Subastas Judiciales](#) con la siguiente documentación:

- Formulario de inscripción que se adjunta en este correo. Debe estar impreso y firmado.
- Original y fotocopia del documento de identidad o, en caso de extranjeros, pasaporte vigente.
- En caso de personas jurídicas, copia certificada del Contrato Constitutivo, y sus modificaciones, debidamente inscriptos ante la autoridad competente.
- Según el tipo societario, copia certificada de la documentación fehaciente y en legal forma que acredite la última designación de autoridades y la vigencia de la representación legal de la entidad. Dichos instrumentos deberán estar debidamente inscriptos ante la autoridad competente. En su reemplazo, se podrá presentar certificado expedido por dicha autoridad en el que conste la identidad del representante legal vigente y domicilio social actualizado del ente societario.

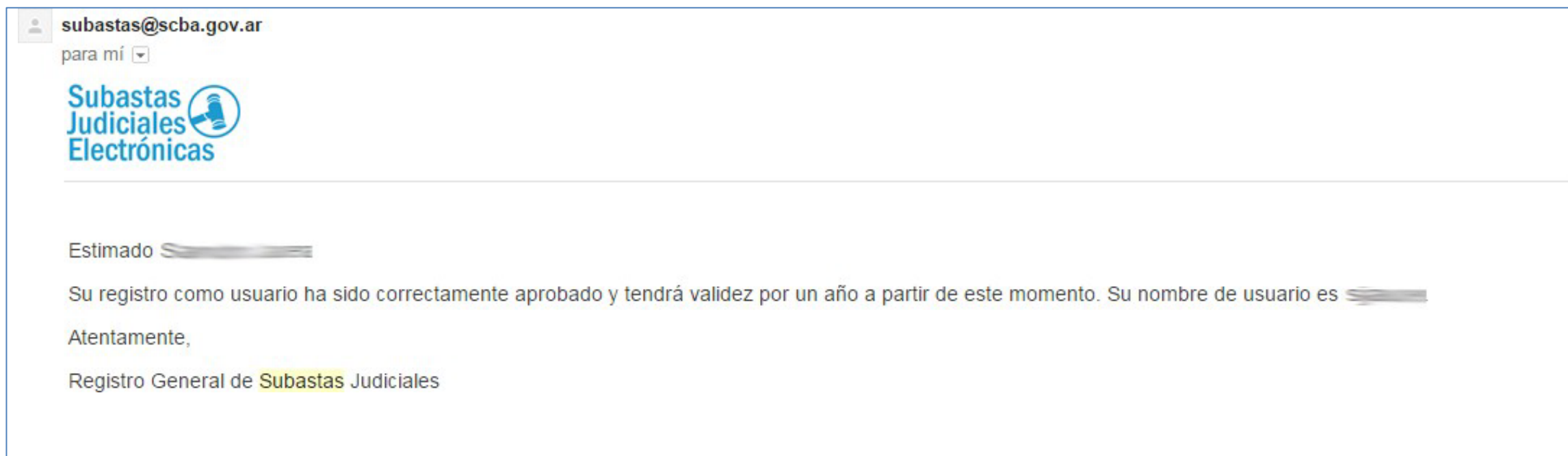
Atentamente,

Registro General de **Subastas** Judiciales

[Formulario de registro](#)

Quinto paso: Obtención del nombre de usuario

Cumplido lo anterior, le llegará por mail la aprobación del Registro General de Subastas Judiciales, con su nombre de usuario.



Para más información

Registro de Subastas Judiciales



calle 13 e/47 y 48 Planta Baja Oficina 10 del Palacio de Tribunales de La Plata




Centro de Atención al Usuario
(0810-444-7222)

Teléfonos (0221) 410- 4400 / internos 44118 y 44119



Portal de Subastas Judiciales

de la Suprema Corte de Justicia de la provincia de Buenos Aires



Suprema Corte de Justicia
Poder Judicial de la Provincia de Buenos Aires